



ESTADO DO RIO DE JANEIRO
PREFEITURA MUNICIPAL DE DUQUE DE CAXIAS
Secretaria Municipal de Saúde
Departamento de Atenção Primária



CARTILHA COM PERGUNTAS FREQUENTES E ORIENTAÇÕES SOBRE VACINA COVID-19 PZIFER - PEDIÁTRICA



Dúvidas Mais Frequentes



A criança deverá apresentar algum documento para ser vacinada?

Importante levar o **Cartão de Vacina** da criança. O responsável deverá apresentar **CPF** (Cartão de Pessoa Física) ou **Cartão SUS** da **criança**;

Se for necessário, pode-se realizar uma busca avançada através do nome completo da criança, nome da mãe e data de nascimento.



Local de administração da vacina?

A vacina deverá ser aplicada por **via IM** (intramuscular), preferencialmente em **DELTOIDE ESQUERDO**. Em caso de impossibilidade, aplicar no músculo deltoide direito e realizar anotação no Cartão de Vacina.



Será necessário prescrição ou receita médica para administração da vacina nas crianças dentro da faixa etária preconizada?

A vacinação não é obrigatória e não há necessidade de prescrição médica. Necessário, apenas, presença e concordância da mãe ou do pai, ou de um responsável legal;



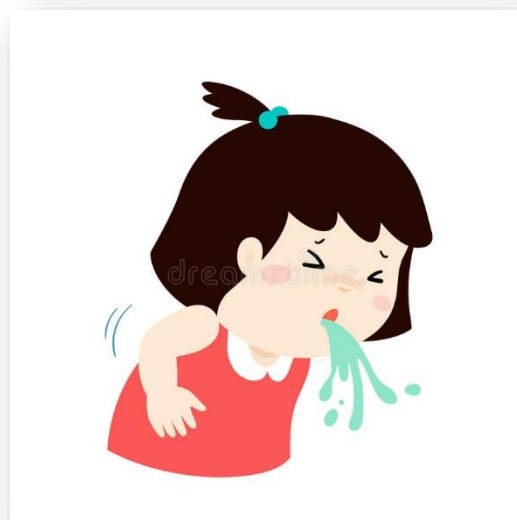
Existe possibilidade de completar dose com frascos diferentes?

A mistura de vacinas de frascos-ampolas diferente é **CONTRA INDICADO**, devido ao risco de contaminação e pela não garantia da concentração adequada;



Que outros efeitos colaterais podem ser esperados com a vacina?


Redução de apetite, vômitos, náuseas, diarreia e aumento de gânglios;



*Em caso de criança gestante, dentro da faixa etária,
será feita a vacina?*

Não há estudos suficientes ainda.

Não vacinar.



*A bula da pzifer coloca intervalo entre doses de 15 dias.
Que intervalo iremos utilizar?*


Utilizaremos o intervalo preconizado pelo Ministério da Saúde.

Oito semanas entre D1 e D2;



*Em caso de criança com diagnóstico de COVID-19,
quanto tempo esperar para realizar a vacinação?*

Criança com doença ativa (COVID - 19) deverá aguardar 30 dias contando do início dos sintomas, e deve estar em bom estado geral para ser vacinada.



Quais são as comorbidades consideradas para prioridade na vacinação de crianças contra a covid-19?

1- Indivíduos transplantados de órgãos sólidos ou de medula óssea;

2- Anemia falciforme;

3- Câncer;

4- Diabetes Mellitus;

5- Doença Pulmonar Obstrutiva Crônica;

6- Doença Renal;

7- Doenças Cardiovasculares e Cerebrovasculares;

8- Hipertensão de difícil controle ou com complicações/lesão de órgão alvo;

9- Obesidade grau III;

10- Síndrome de Down.

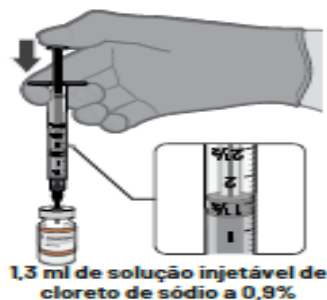
Preparo e Administração da Vacina Pzifer Covid-19 Pediátrica



Cuidados Indispensáveis no preparo

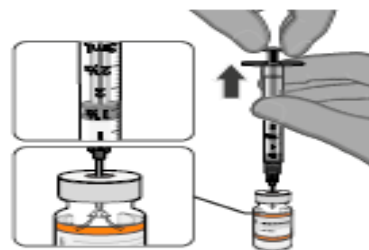
DILUIÇÃO DA DOSE DA COMIRNATY 10 MICROGRAMAS/DOSE CONCENTRADA PARA DISPERSÃO INJETÁVEL (CRIANÇAS DE 5 A 11 ANOS, OU SEJA, 5 A MENOS DE 12 ANOS DE IDADE).

ÂNGULO 90° -
CENTRO DO FRASCO



1,3 ml de solução injetável de cloreto de sódio a 0,9%

- A vacina descongelada deve ser diluída em seu frasco original com 1,3 ml de solução injetável de cloreto de sódio a 9 mg/ml (0,9%), utilizando uma agulha calibre 21 ou mais estreita e técnicas assépticas.



Puxe o êmbolo para trás até a marca de 1,3 ml para remover o ar do frasco.

- Iguale a pressão do frasco antes de remover a agulha da tampa do frasco, retirando 1,3 ml de ar para a seringa de diluente vazia.

EQUALIZAR A
PRESSÃO DO FRASCO

HOMOGENIZAR
SUAVEMENTE



Cuidadosamente x 10

- Inverta suavemente a dispersão diluída 10 vezes. Não agite.
- A vacina diluída deve apresentar-se como uma dispersão esbranquiçada sem partículas visíveis. Não usar a vacina diluída caso haja partículas ou descoloração.



Registrar a data e horário corretos. Usar em até 12 horas após a diluição.

- Os frascos diluídos devem ser marcados com a data e o horário corretos.
- Após a diluição, armazenar a uma temperatura entre 2 °C e 25 °C. É fortemente recomendado que o produto diluído seja mantido entre 2-8 °C, considerando as possíveis variações climáticas. O produto diluído não utilizado no período de 12 horas deverá ser descartado.
- Não congelar ou agitar a dispersão diluída. Se estiver refrigerada, deixe que a dispersão diluída atinja a temperatura ambiente antes usá-la.

REGISTRAR DATA E HORA